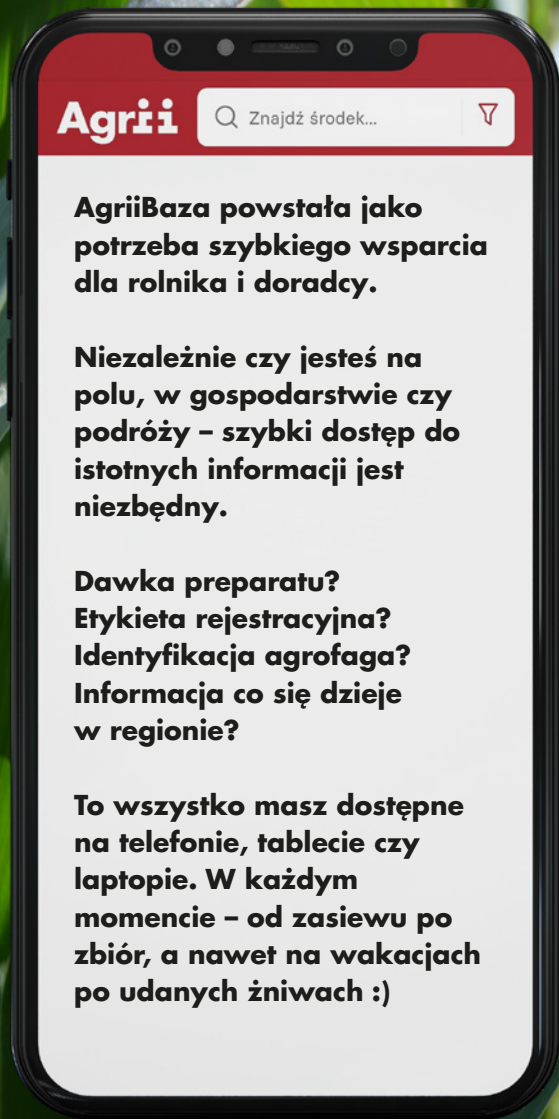


# Poznaj możliwości AgriiBazy



AgriiBaza powstała jako potrzeba szybkiego wsparcia dla rolnika i doradcy.

Niezależnie czy jesteś na polu, w gospodarstwie czy podróży – szybki dostęp do istotnych informacji jest niezbędny.

Dawka preparatu?  
Etykieta rejestracyjna?  
Identyfikacja agrofaga?  
Informacja co się dzieje w regionie?

To wszystko masz dostępne na telefonie, tablecie czy laptopie. W każdym momencie – od zasiewu po zbiór, a nawet na wakacjach po udanych żniwach :)

## KONKURS DLA SZKÓŁ

ZAINSTALUJ  
APLIKACJĘ  
AGRIIBAZA  
I ZGARNIJ  
NIEZWYKŁE  
NAGRODY!

Konkurs organizowany w związku z Ogólnopolską akcją „FAZA NA ROZWÓJ” wspierająca polskie szkoły rolnicze



### DLA ZWYCIESKIEJ SZKOŁY

VOUCHER na produkty Agrii  
O WARTOŚCI 10 000 ZŁ oraz  
WYCIECZKA do nowoczesnego  
Zakładu Produkcji Nasiennej  
w Aleksandrowie Kujawskim

Zbierzcie największą liczbę  
użytkowników aplikacji!



### DLA 10 UCZNIÓW

Zestaw atrakcyjnych GADŻETÓW


Zrecenzuj aplikację AgriiBaza. Zgarnij kulowe  
gadżety firmy Agrii!



KONKURS TRWA OD 01.04.2022 R. DO 31.05.2022 R.  
REGULAMIN KONKURSU ZNAJDUJE SIĘ NA STRONIE [AGRII.PL](http://AGRII.PL)



*Nowa  
aplikacja  
od Agrii*



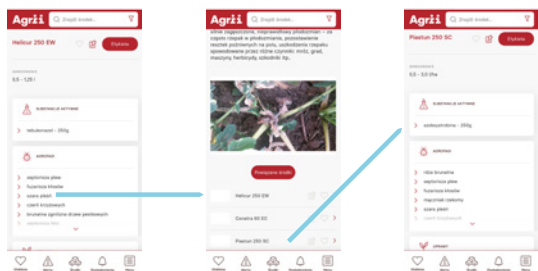
Jedno  
kliknięcie  
kompleksowa  
pomoc

# AgriiBaza – instrukcja obsługi

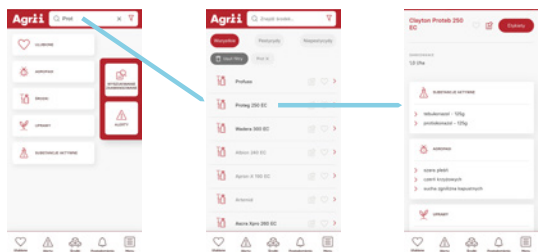
AgriiBaza składa się obecnie z 3 modułów:

- A wyszukiwarka ŚOR** wraz z ich etykietami oparta o zapisy rejestracyjne publikowane przez MINROL
- B alerty i komunikaty** wprowadzane podczas okresów intensywnej wegetacji (wiosna, jesień) przez Doradców i Specjalistów Agrii
- C atlas agrofagów** (znajdujących się w etykietach) wraz z opisami, uzupełniany o zdjęcia polowe

**Linki** w systemie są **dynamiczne**, czyli można przechodzić do kolejnych wyszukiwań czy wyników naciskając wybrany agrofaga, substancję aktywną, uprawę, typ środka, itp.

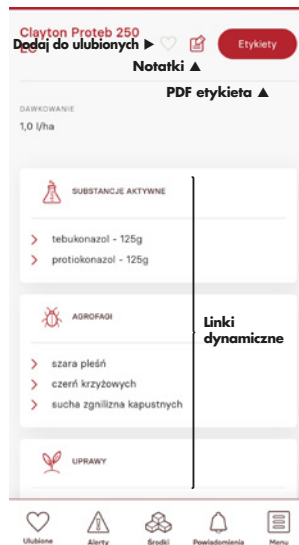


- A Wyszukiwarka ŚOR** – jest możliwa przez wpisanie nazwy preparatu, substancji aktywnej w główne okno wyszukiwarki – na górze ekranu (podpowiada po wpisaniu min. 3 znaków)



W zależności od wybranego wyszukiwania (okno lewe) możemy zostać przekierowani na stronę z listą wszystkich preparatów zawierających wybraną substancję aktywną (okno środkowe); lub do strony danego preparatu (okno prawe).

## Strona preparatu:



**Nazwa preparatu**, notatka oraz etykieta (pdf + ściągnięcie)

**Zakres dawek** preparatu

**Skład** – substancje aktywne i ilości

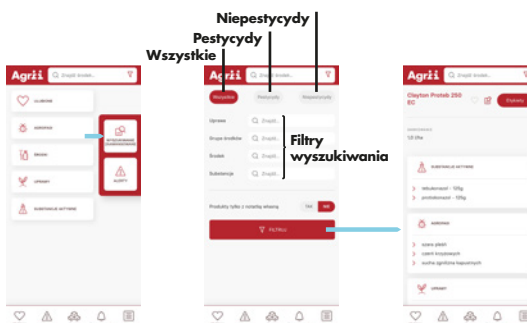
**Zwalczane** (wg. etykiety)

**Agrofagi**

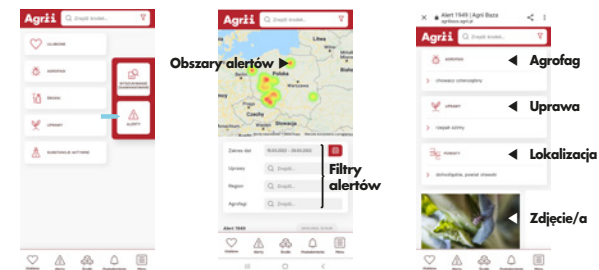
**Uprawy** w jakich preparat jest zarejestrowany

**Typ, producent**

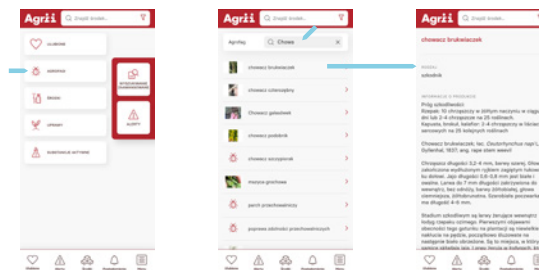
**wyszukiwanie zaawansowane** – jest też możliwość skorzystania z wyszukiwania zaawansowanego, pozwala ono np. wyszukać typy preparatów zarejestrowane w danej uprawie, czy nadające się do ochrony określonej rośliny. Możemy też zmieniać wyszukiwanie wg. pestycydów lub preparatów niepestycydowych. W podanym przykładzie szukamy insektycydów zarejestrowanych w uprawie słonecznika.



- B Alerty i komunikaty** – po przejściu na stronę alertów (przycisk po prawej stronie ekranu głównego) zostajemy przeniesieni na mapkę pokazującą ich występowanie i nasilenie oraz poniżej filtry jak i całościową listę alertów.



- C Atlas agrofagów** – dynamicznie rozbudowywany i uzupełniany o aktualne zdjęcia – zawiera opisy, zdjęcia/rysunki oraz listę preparatów zwalczających dany problem (wg. etykiet rej.)



Po wybraniu okna agrofagów (lewy ekran), wpisujemy wyszukiwany problem (szkodnik, chwast, choroba) w okno wyszukiwania poniżej okna głównego (ekran środkowy). Po naciśnięciu na dany rekord z listy zostaniemy przeniesieni na okno z informacjami o nim oraz listą środków go zwalczających. (lista jest pod polem ze zdjęciami)

Wraz z dalszym rozwojem będą wprowadzone kolejne funkcjonalności jak i rozwijane obecne – dlatego jeżeli macie swoje propozycje i pomysły – można je zgłaszać bezpośrednio do nas – [agriibaza@agrii.pl](mailto:agriibaza@agrii.pl)